
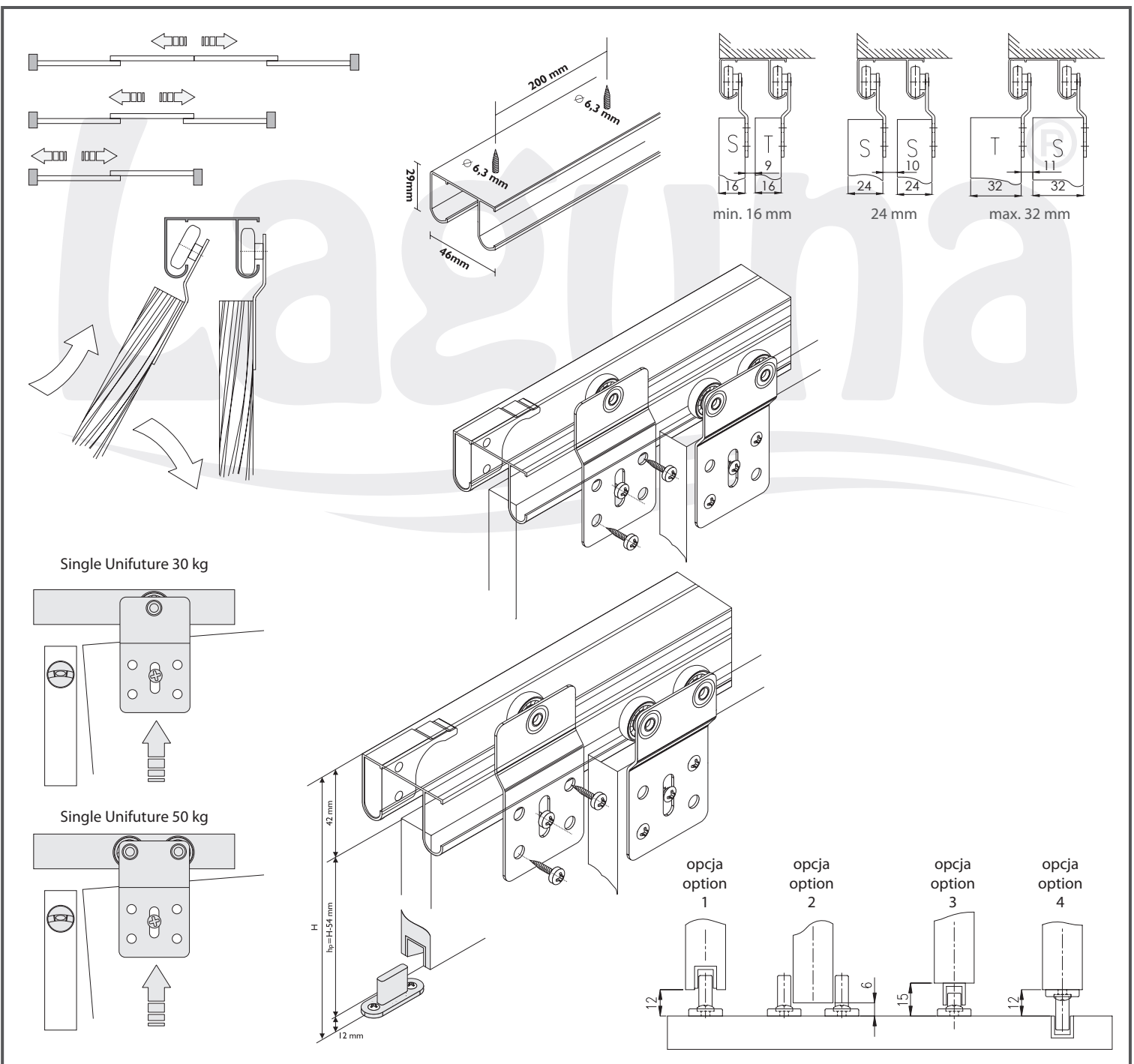
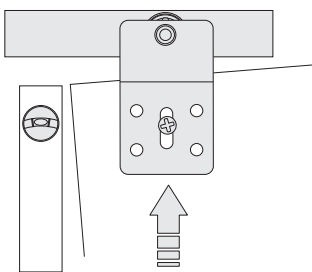


n - liczba skrzydeł drzwi / quantity of doors		n=2	n=3	n=4	n=5	n=6
16-32 mm  PLYTA BOARD	hP - wysokość płyty (ceownik wpuszczany w skrzydło) [mm] hP - board height (C-profile inserted in the door leaf) [mm]	opcja / option 1: hP=H-54				
	hP - wysokość płyty (skrzydło pomiędzy prowadnikami) [mm] hP - board height (door leaf between upper guides) [mm]	opcja / option 2: hP=H-48				
	hP - wysokość płyty (ceownik nakładany na skrzydło) [mm] hP - board height (C-profile put on the door leaf) [mm]	opcja / option 3: hP=H-57				
	hP - wysokość płyty (ceownik wpuszczany w dolną płytę) [mm] hP - board height (C-profile inserted in the lower board) [mm]	opcja / option 4: hP=H-54				
bP - szerokość płyty / board width [mm]		(S+20)/2	(S+40)/3	(S+60)/4	(S+80)/5	(S+100)/6



Single Unifuture 30 kg



Single Unifuture 50 kg

